



ANALISI DEI BISOGNI DEL SISTEMA SPORTIVO TERRITORIALE  
UN PERCORSO PER LO  
**SPORT PLAN DEL COMUNE DI BUSSETO**

REPORT COMPLESSIVO

Realizzazione a

**SG+** | SPORT ADVISOR

# INTRODUZIONE

---



I questionari hanno indagato, attraverso focus specifici, elementi qualitativi e quantitativi legati alla pratica sportiva a Busseto.

In questo report generale vengono confrontate risposte su macro temi, per poter paragonare le diverse dinamiche che emergono in differenti età (per i dettagli sulle singole età si rimanda ai report specifici).

Per una maggiore chiarezza di esposizione, i target vengono suddivisi e raggruppati nelle seguenti fasce d'età:

- **Under 11**
- **11- 14 anni**
- **Over 18**



# NOTE METODOLOGICHE

---

Prima di analizzare i dati emersi è importante fare una precisazione in merito al target di intervistati:

- i questionari rivolti alle Famiglie e agli Studenti (Scuole di ogni ordine e grado) hanno riguardato un target ampio ed eterogeneo, che comprende anche alunni che non necessariamente praticano sport, rappresentando così un target abbastanza significativo delle relative età;
- i sondaggi dedicati ai Praticanti e alle Società Sportive hanno invece riguardato un target di soggetti attivi e fortemente inseriti nel contesto sportivo; come tale non pienamente rappresentativo della popolazione maggiorenni di Busseto.



# IL SONDAGGIO

---

Le aree di indagine hanno riguardato:

- 1 PROFILAZIONE
- 2 ABITUDINI DI PRATICA SPORTIVA
- 3 RAPPORTO TRA SPORT E MOBILITÀ
- 4 OBIETTIVI DI PRATICA SPORTIVA
- 5 PERCEZIONE DELLO SPORT TERRITORIALE


In coda al documento è proposta una sezione che raccoglie **alcuni highlights delle risposte date da ogni target.**



# PROFILAZIONE

## I partecipanti

È stato svolto un sondaggio e sono stati somministrati **circa 600 questionari conoscitivi**, coinvolgendo le seguenti categorie:






# PROFILAZIONE

## Il genere

Il campione è equamente rappresentativo dei generi



54,3%



45,7%

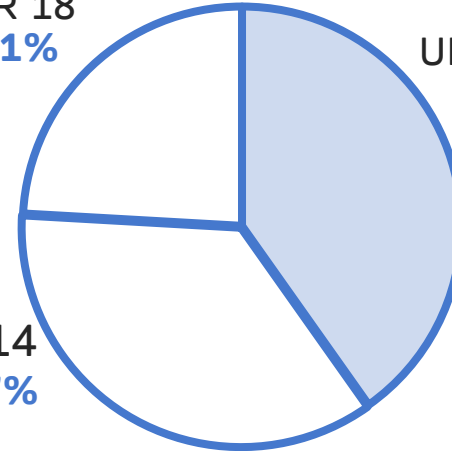
## Le fasce d'età

Un maggior numero di risposte è arrivato da studenti Under 11

OVER 18  
24,1%

UNDER 11  
40,2%

11-14  
35,7%

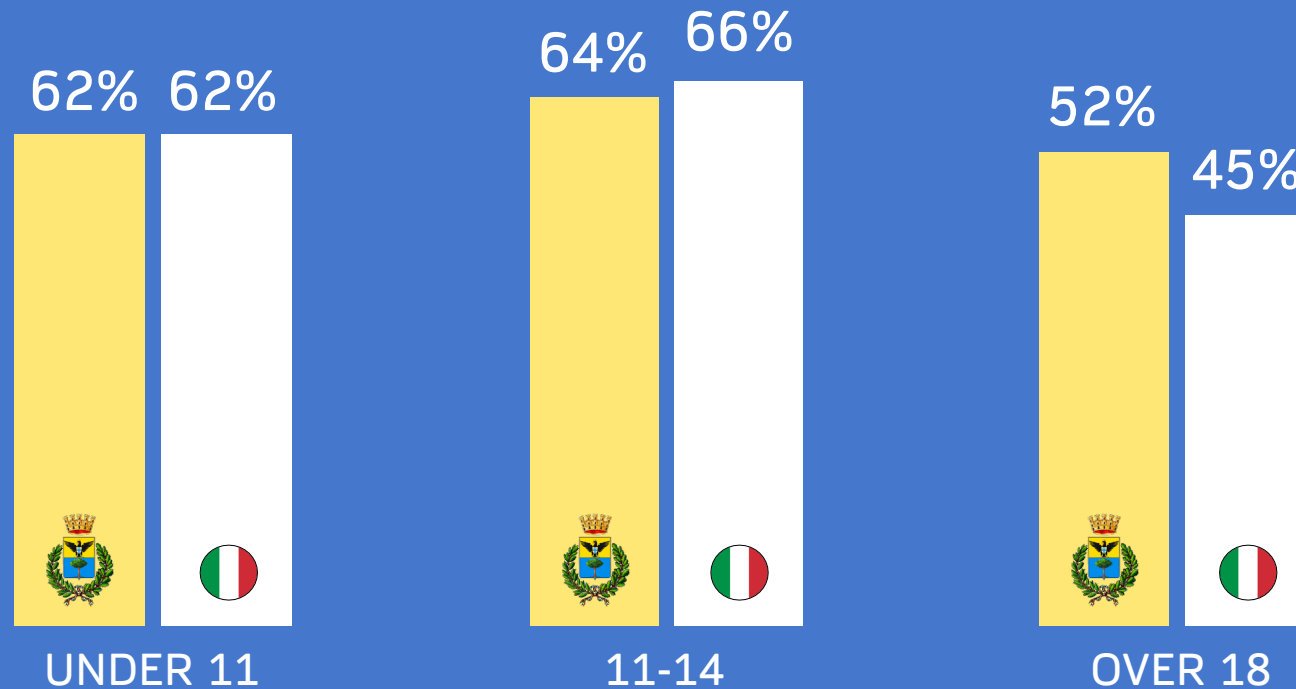




# ABITUDINI DI PRATICA SPORTIVA

## Lo sport a Busseto

Le abitudini di pratica rispecchiano sostanzialmente le medie nazionali, eccetto per gli over 18, per cui sono superiori di 7 punti percentuali



Fonte di raffronto: Dati ISTAT 2022, comprendente praticanti continuativi e saltuari

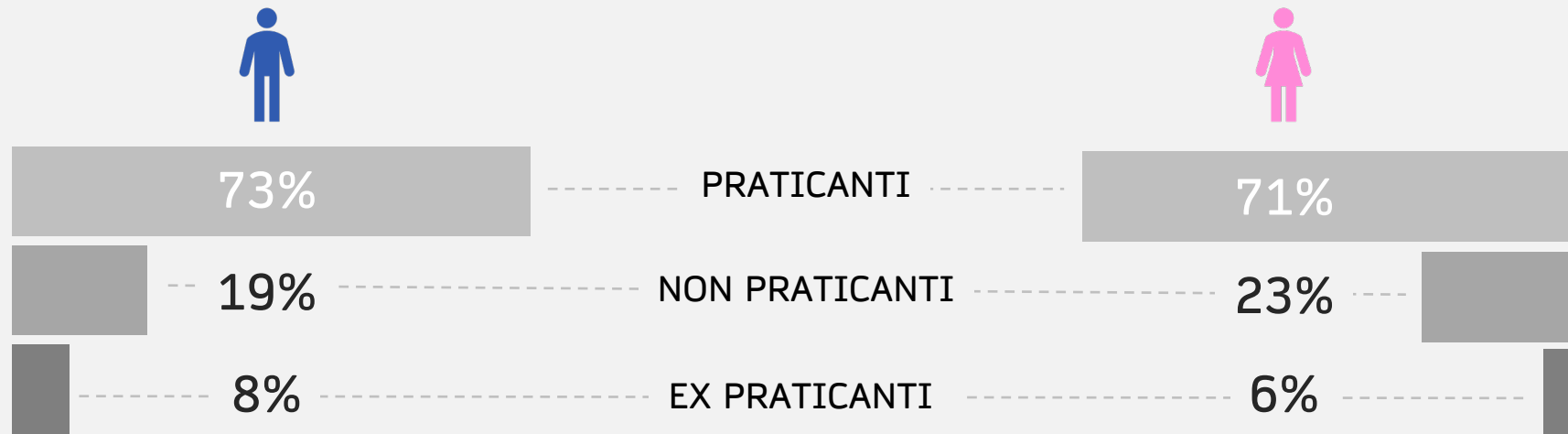
Si evidenzia che nella presente slide, il target degli Over 18 considera gli sportivi fino a 54 anni



# ABITUDINI DI PRATICA SPORTIVA

## Confronto della pratica tra generi

Anche confrontando il genere con le percentuali di pratica, non si notano grosse differenze tra maschi e femmine.



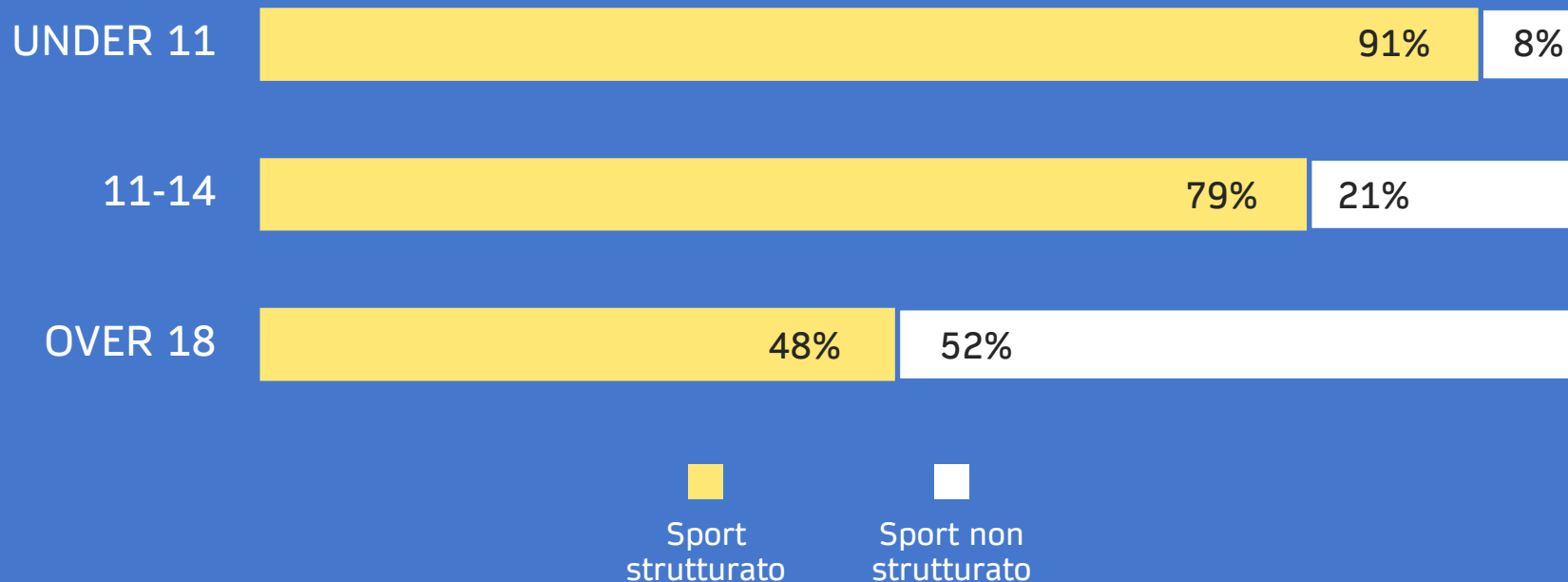




# ABITUDINI DI PRATICA SPORTIVA

## La tipologia di attività sportiva

La quasi totalità del campione under 11 pratica sport strutturato; percentuale che cala con il crescere dell'età degli intervistati, fino a praticamente equivalersi con gli sport destrutturati negli over 18.

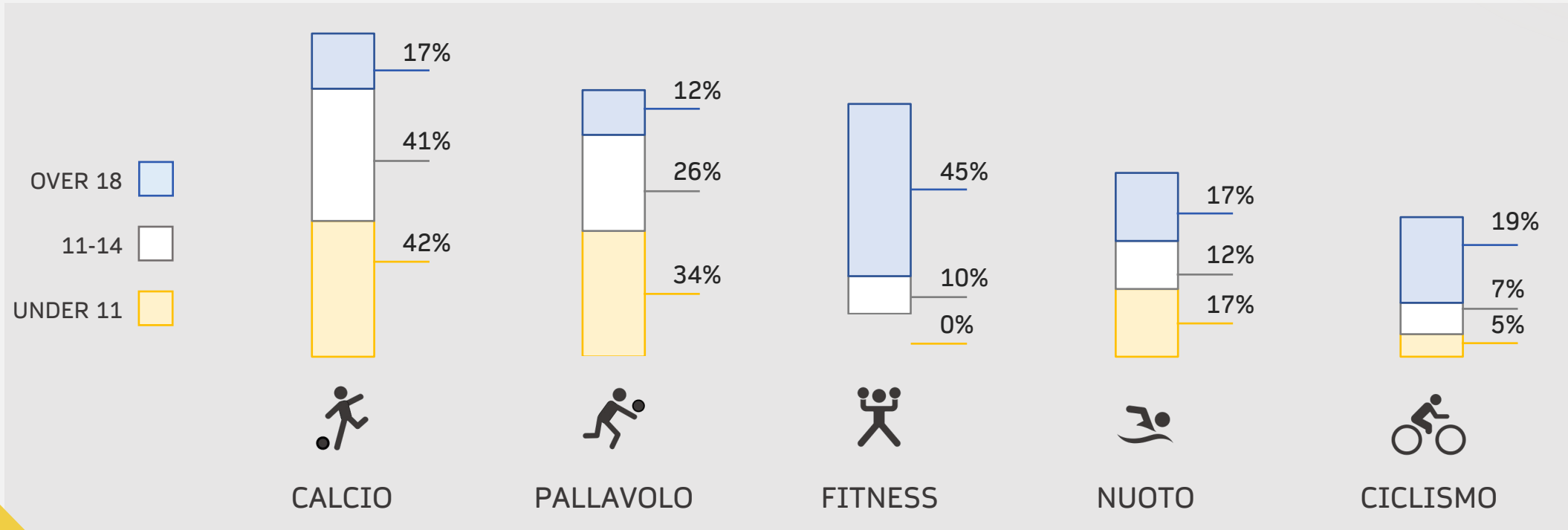




# ABITUDINI DI PRATICA SPORTIVA

## Quali sono gli sport più praticati?

I ragazzi sotto i 14 anni prediligono sport di squadra; invece, la disciplina maggiormente praticata dai maggiorenni è il fitness/palestra, uno sport individuale.

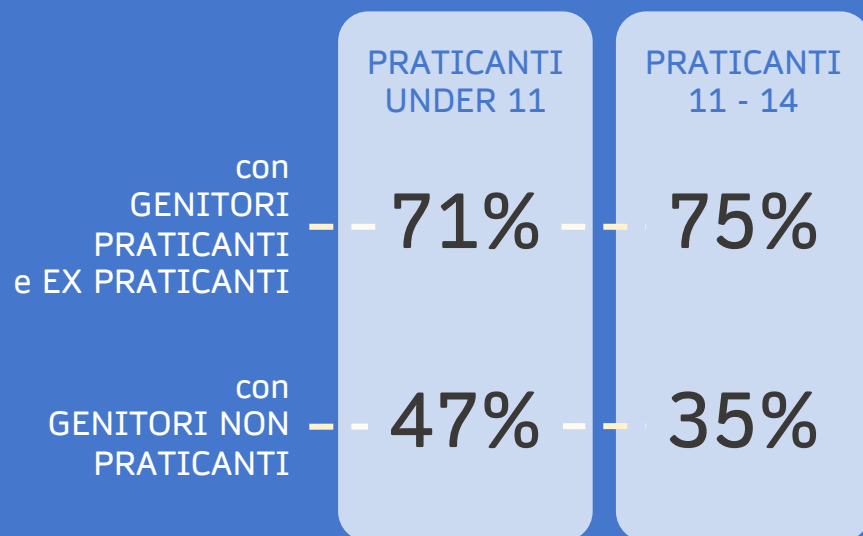




# ABITUDINI DI PRATICA SPORTIVA

## L'esempio dei genitori

Considerando solo i praticanti in età scolare, notiamo una correlazione tra la pratica dei genitori e quella dei figli



Dato sostanzialmente in linea con quanto dichiarato dalle famiglie

75%

CON ALMENO UN GENITORE SPORTIVO (O EX) CHE HANNO UNO O PIÙ FIGLI PRATICANTI

70%

FAMIGLIE

CON GENITORI CHE HANNO PROMOSSO LA PRATICA E HANNO UNO O PIÙ FIGLI PRATICANTI

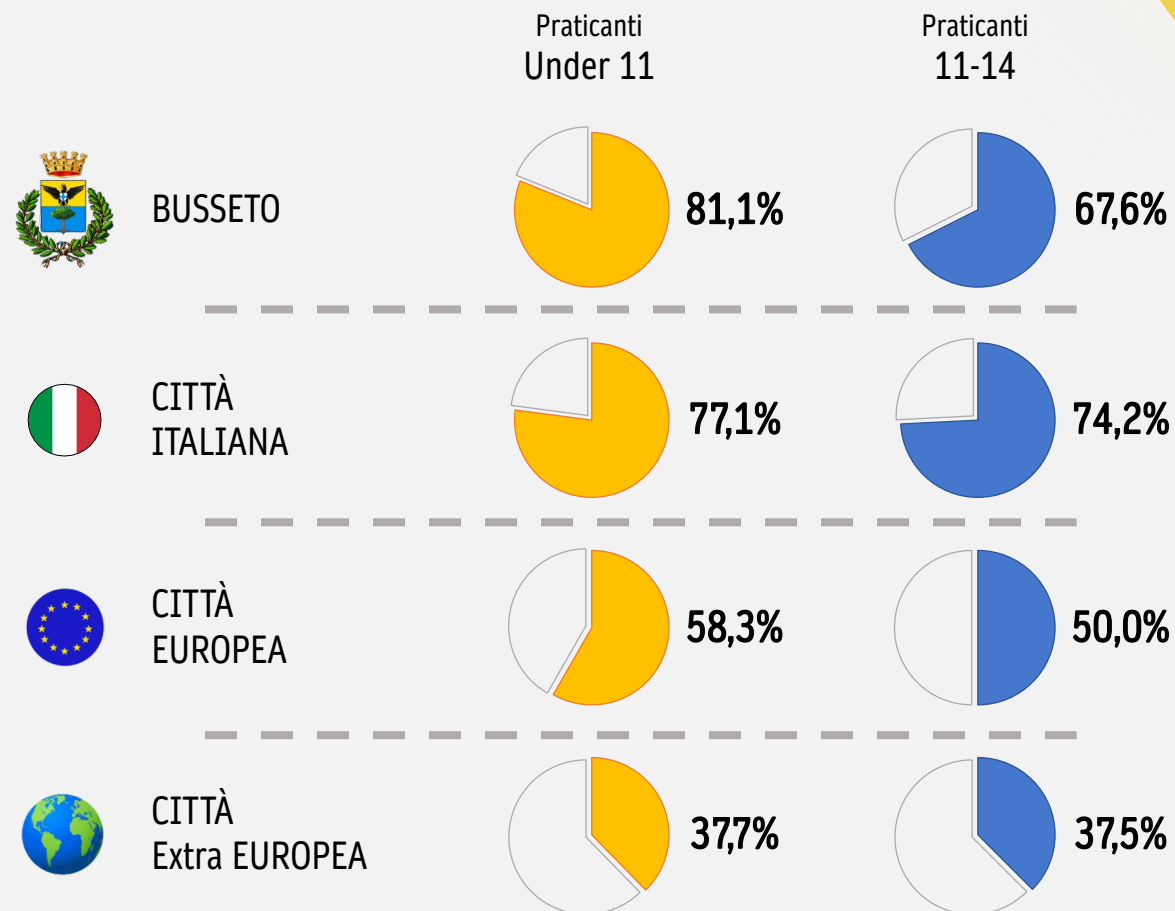
# ABITUDINI DI PRATICA SPORTIVA



## La cultura sportiva

Come si evince dallo schema seguente, **le abitudini di pratica sono influenzate anche dall'origine dei propri genitori.**

Infatti, la percentuale dei praticanti cambia molto isolando la diversa provenienza dei genitori.

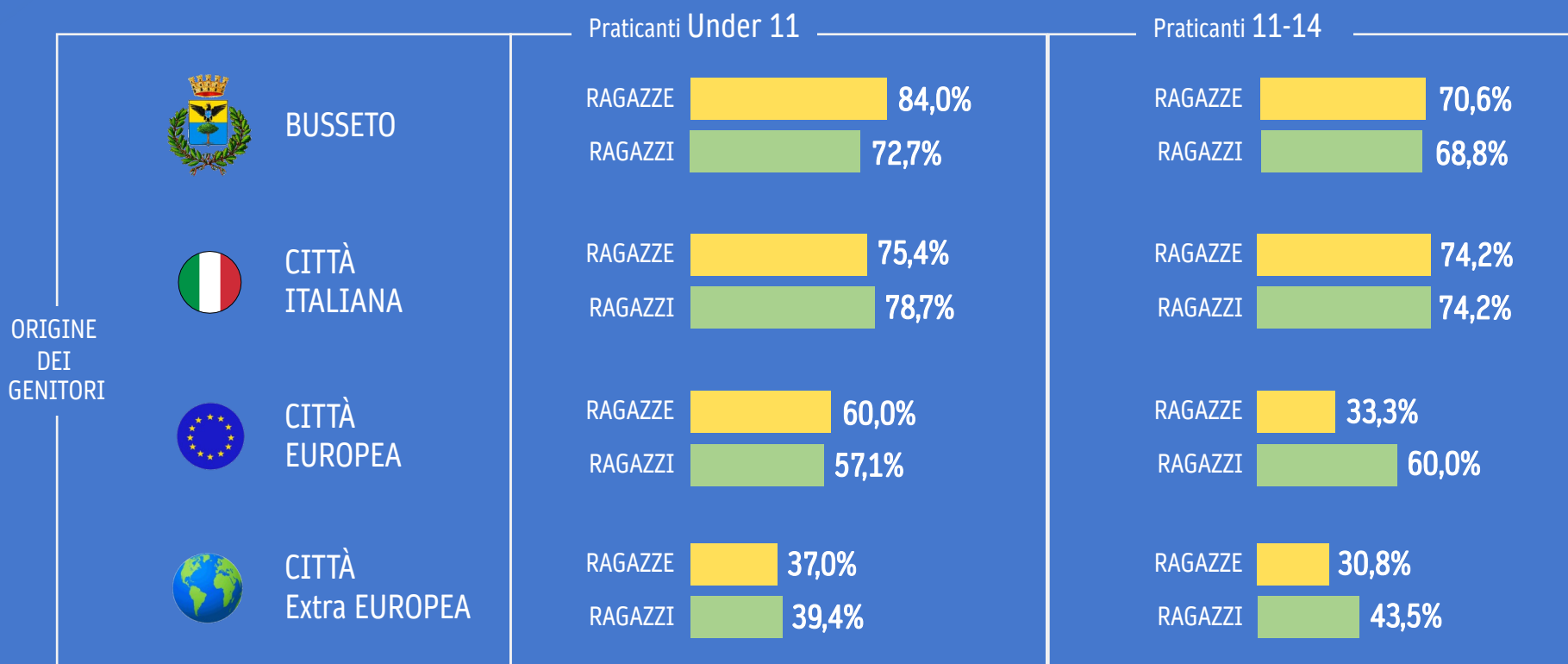




# ABITUDINI DI PRATICA SPORTIVA

## La cultura sportiva e il genere

L'origine dei genitori ha un'influenza sulla pratica diversa a seconda del genere del figlio, soprattutto nella fascia d'età sopra gli 11 anni.







# ABITUDINI DI PRATICA SPORTIVA



## La cultura sportiva e l'esempio dei genitori

L'esempio della famiglia è sempre prioritario nell'avvio alla pratica di bambine e bambini. **Emergono comunque significative differenze in base alle origini dei genitori**, denotando target specifici di ragazze e ragazzi che non praticano sport.

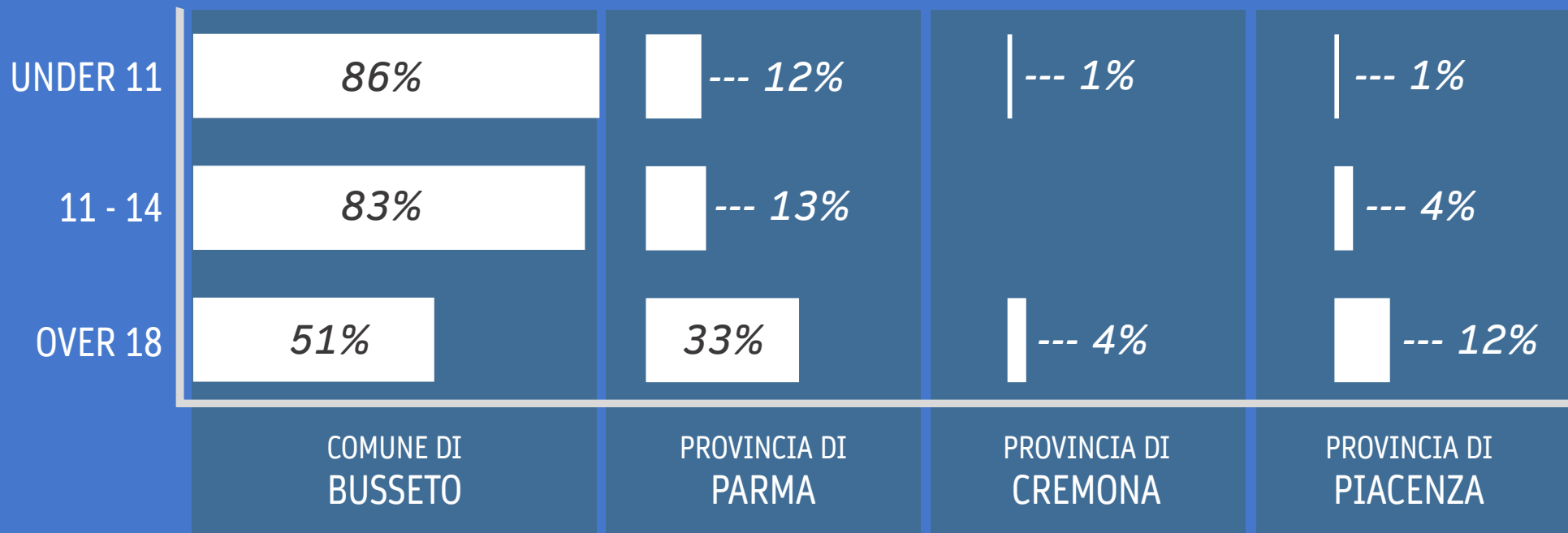
|   | Under 11  |                | 11 - 14   |                |
|---|---|----------------|---|----------------|
|   | praticanti con almeno un genitore praticante o ex | non praticante | praticanti con almeno un genitore praticante o ex | non praticante |
|  BUSSETO               | 82,8%   | 75,0%          | 80,0%   | 33,3%          |
|  CITTÀ ITALIANA       | 81,4%   | 67,7%          | 78,0%   | 50,0%          |
|  CITTÀ EUROPEA       | 62,5%   | 50,0%          | 75,0%   | 25,0%          |
|  CITTÀ Extra EUROPEA | 48,7%   | 23,3%          | 52,6%   | 19,0%          |



# SPORT E MOBILITÀ

## Dove avviene la pratica

Buona parte dei praticanti riesce a svolgere la propria disciplina all'interno del Comune di Busseto. Tuttavia, quasi la metà degli over 18 è costretta a spostarsi

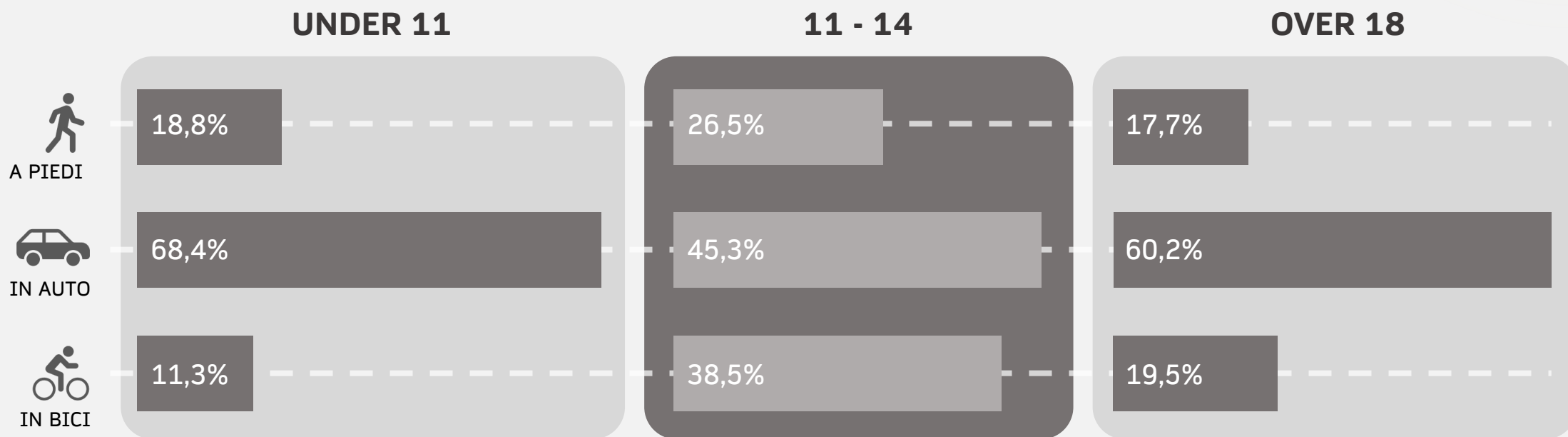




# SPORT E MOBILITÀ

## Come si raggiungono i luoghi della pratica

Il mezzo più utilizzato per recarsi sul luogo della pratica è l'auto. Gli altri mezzi di locomozione sono utilizzati da più del 20% degli intervistati solo nella fascia 11-14 anni



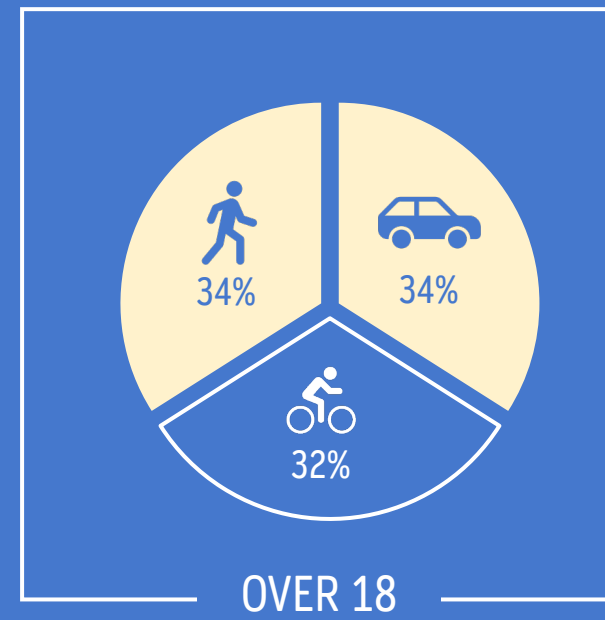
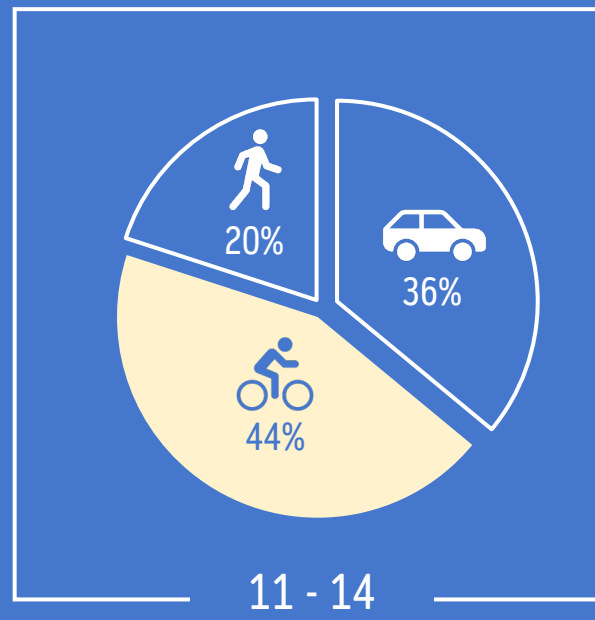
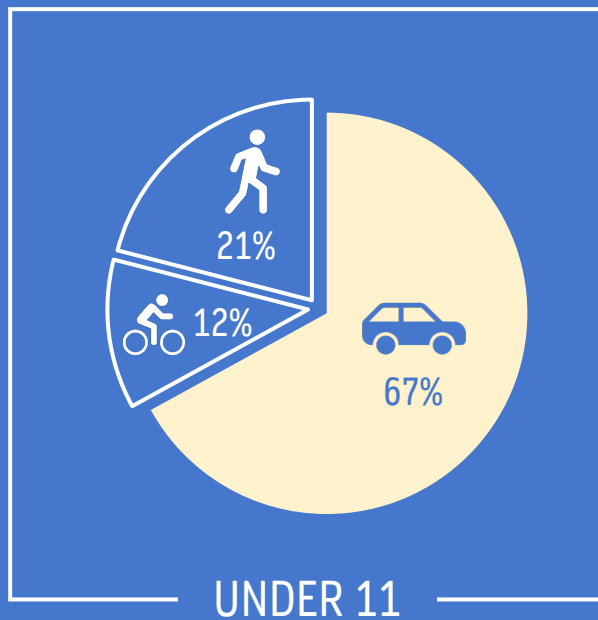




# SPORT E MOBILITÀ

## Gli spostamenti nel Comune di Busseto

Facendo un focus sugli spostamenti di chi riesce a praticare all'interno del Comune di Busseto, notiamo che sparisce la predominanza dell'auto, eccetto per gli Under 11

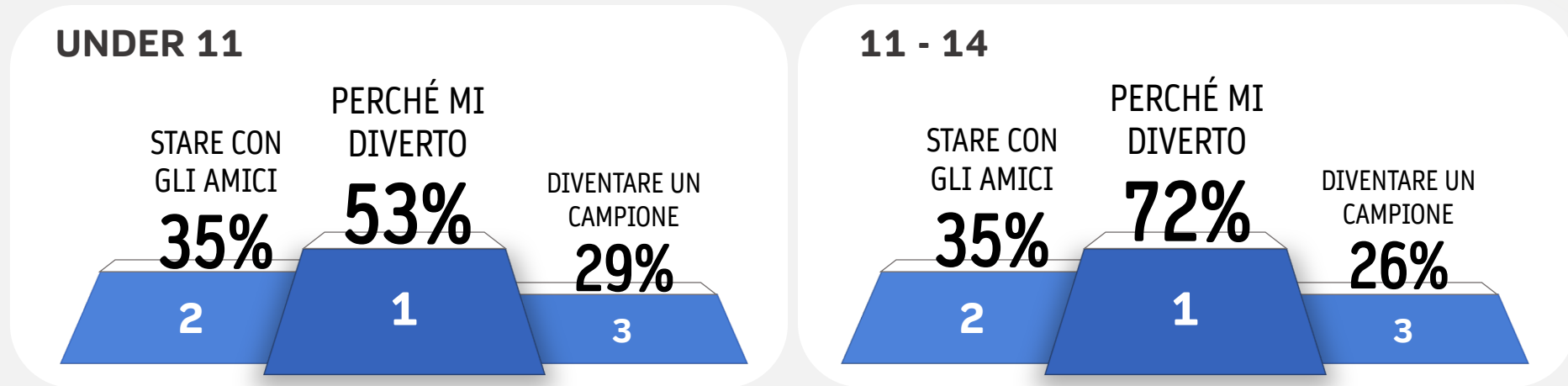




# OBIETTIVI DI PRATICA SPORTIVA

## Le principali motivazioni della pratica

Con percentuali diverse, la motivazione principale che spinge i giovani under 14 alla pratica è la finalità ludica, ossia il divertimento



### Focus: DIVENTARE UN CAMPIONE - le differenze nel genere:





# OBIETTIVI DI PRATICA SPORTIVA

## Chi incoraggia i ragazzi

|                         | UNDER 11 | 11 - 14 |
|-------------------------|----------|---------|
| LA FAMIGLIA             | 38%      | 43%     |
| L'ALLENATORE/ISTRUTTORE | 37%      | 33%     |
| GLI AMICI               | 23%      | 23%     |
| AUTO MOTIVAZIONE        | 15%      | 29%     |
| IDOLI SPORTIVI          | 18%      | 27%     |
| INFLUENCER              | 1%       | 3%      |

Indagando su quale istituzione ha promosso maggiormente la pratica tra i ragazzi, scopriamo che la famiglia è prima ad ogni età.

Invece, è interessante constatare come l'auto motivazione incida diversamente nelle due fasce prese in considerazione.

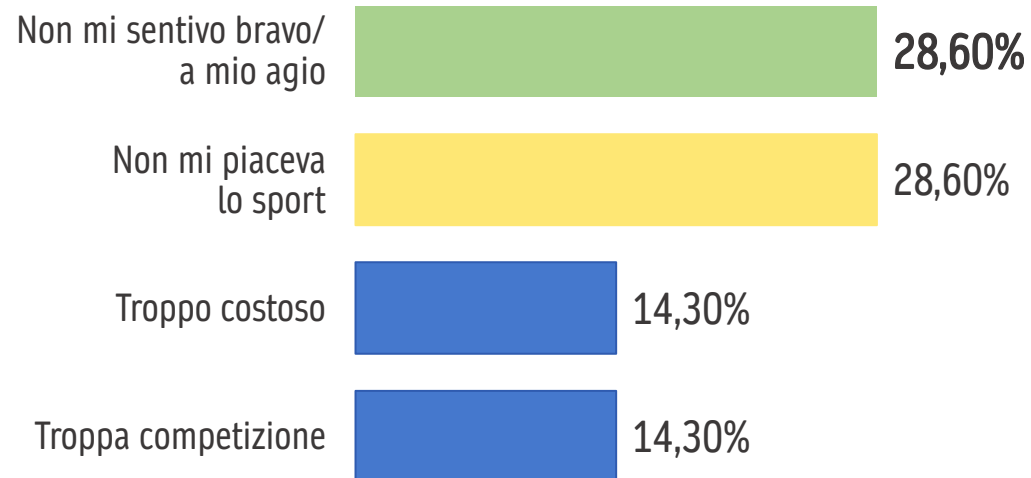
# OBIETTIVI DI PRATICA SPORTIVA



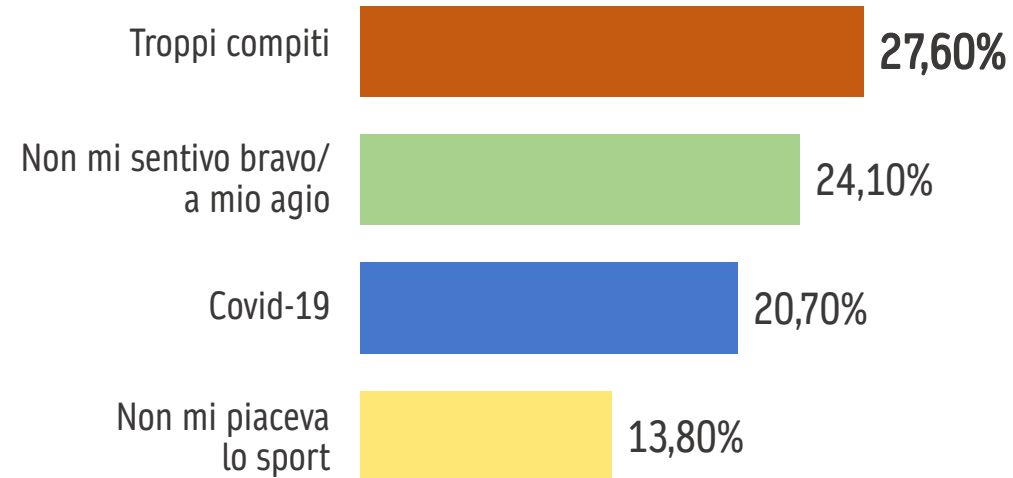
## Il Drop Out sportivo

Motivazioni di tipo personale sono la principale causa di abbandono sportivo negli under 11. Diversamente, nella fascia d'età 11-14, gli impegni scolastici hanno una maggior incidenza sul fenomeno del drop out.

### UNDER 11



### 11 - 14

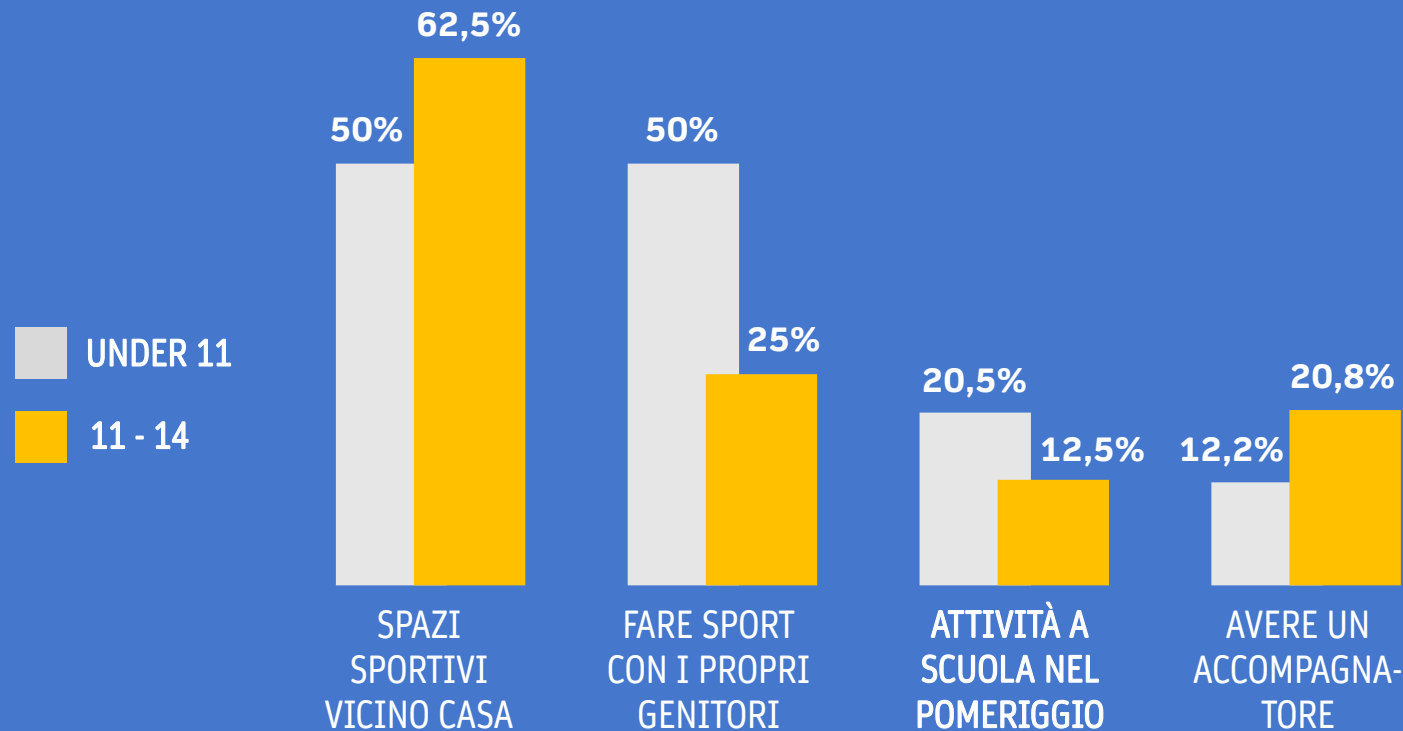




# OBIETTIVI DI PRATICA SPORTIVA

## Cosa favorirebbe l'attività sportiva

Una maggior presenza di strutture sembra essere la risposta a questa domanda, condivisa dai praticanti in età scolare



# PERCEZIONE DELLO SPORT TERRITORIALE



## Il futuro della pratica sportiva a Busseto

Indagando quali saranno, secondo i target presi in esame, le principali tendenze sul futuro dello sport a Busseto, tutti condividono che tra i principali scenari ci sia un aumento della pratica sportiva.

### UNDER 14

|                                   |              |
|-----------------------------------|--------------|
| Aumento di impianti sportivi      | 54,6%        |
| <b>Si farà più sport</b>          | <b>49,7%</b> |
| Aree sportive nei parchi pubblici | 16,9%        |

### SOCIETÀ SPORTIVE

|                                    |              |
|------------------------------------|--------------|
| <b>Più pratica di sport liberi</b> | <b>25,5%</b> |
| Nuove discipline praticate         | 18,0%        |
| Eventi per la promozione sportiva  | 12,0%        |

### OVER 18

|                             |              |
|-----------------------------|--------------|
| Più spazi indoor            | 81,0%        |
| Spazi attrezzati outdoor    | 75,5%        |
| <b>Aumento sport libero</b> | <b>74,7%</b> |

### FAMIGLIE

|   |              |
|---|--------------|
| Possibilità di praticare sport a scuola   | 45,6%        |
| Opportunità per le persone con disabilità | 45,6%        |
| <b>Più sport praticati in città</b>       | <b>38,2%</b> |



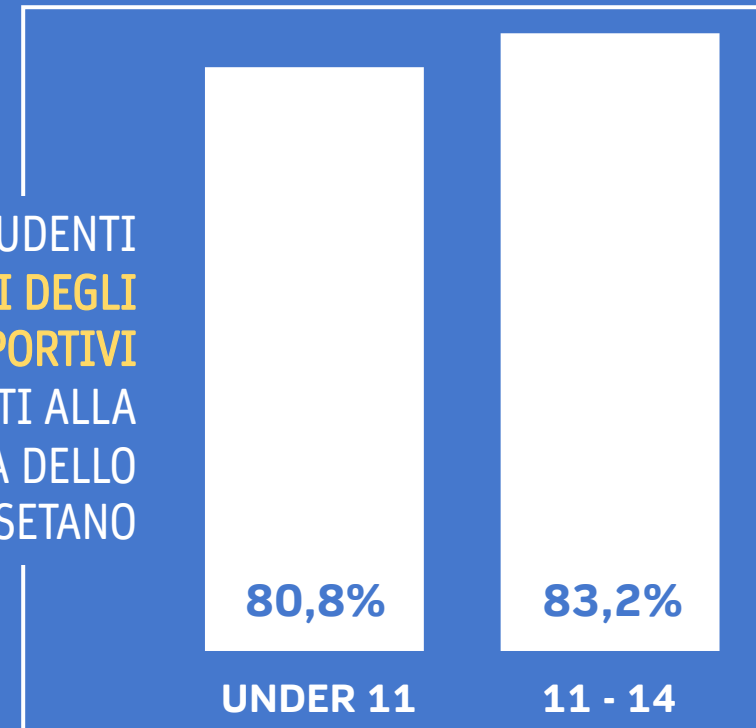
# PERCEZIONE DELLO SPORT TERRITORIALE

## La Cittadella dello Sport Bussetano

È stata indagata la soddisfazione degli studenti verso gli spazi sportivi e le attività proposte alla Cittadella dello Sport Bussetano.

**In media, oltre 4 studenti su 5, sono soddisfatti dell'attuale offerta sportiva.**

STUDENTI  
SODDISFATTI DEGLI  
SPAZI SPORTIVI  
PRESENTI ALLA  
CITTADELLA DELLO  
SPORT BUSSETANO



# PERCEZIONE DELLO SPORT TERRITORIALE



## La Cittadella dello Sport Bussetano – cosa manca?

La tabella seguente analizza le proposte degli studenti che non sono soddisfatti dell'attuale offerta sportiva comunale e le mette a confronto con i suggerimenti giunti da praticanti sportivi e famiglie. **Emerge, tra le varie richieste dei cittadini, una considerevole domanda di spazi per la pratica di sport acquatici.**

### UNDER 11

**Piscina**

**12,8%**

Altri sport

6,4%

Sono soddisfatto

80,8%

### PRATICANTI

**Piscina**

**19,5%**

Altri sport

17,7%

Non ho suggerimenti

62,8%

### 11 - 14

**Piscina**

**6,2%**

Altri sport

10,6%

Sono soddisfatto

83,2%

### FAMIGLIE

**Piscina**

**7,2%**

Altri sport

15,9%

Non ho suggerimenti

76,9%





# PERCEZIONE DELLO SPORT TERRITORIALE

## Gli aspetti da migliorare a Busseto

È stato chiesto al target maggiorenni di indicare, su una scala da 1 a 10, il grado di priorità di alcuni interventi che l'Amministrazione dovrebbe fare sul tema sport.

**In media, lo sport a scuola e un ammodernamento degli impianti sono le cose più urgenti.**

|                  | SPORT PRATICABILI | OPPORTUNITÀ PER DISABILI | SPORT A SCUOLA | IMPIANTI MODERNI | NUOVI SPAZI | TARIFFE E CONVENZIONI |
|------------------|-------------------|--------------------------|----------------|------------------|-------------|-----------------------|
| FAMIGLIE         | 7,75              | 8                        | 8,25           | 7,75             | 8           | 7,75                  |
| PRATICANTI       | 8,25              | 7,5                      | 8              | 8,25             | 8,5         | 8                     |
| SOCIETÀ SPORTIVE | 7                 | 7,75                     | 7,75           | 7,75             | 6,5         | 7,25                  |
| MEDIA            | 7,75/10           | 7,75/10                  | 8/10           | 8/10             | 7,75/10     | 7,75/10               |

# HIGHLIGHTS RISPOSTE DEI TARGET



1. SCUOLE PRIMARIE

2. SCUOLE SECONDARIE DI I° GRADO

3. FAMIGLIE

4. PRATICANTI SPORTIVI

5. SOCIETÀ SPORTIVE



# 1. SCUOLA PRIMARIA

**62,3%** dei ragazzi pratica sport attualmente

**90,7%** pratica sport in una FSN, EPS, ASD, Circolo sportivo

**76,0%** vorrebbe diventare un campione

**68,9%** si reca nei luoghi della pratica con l'auto

Dati statistici relativi al target:  
212 risposte [53% M; 47% F]

**31%** non pratica per mancanza di tempo

**28,6%** ha smesso di praticare perché aveva scelto lo sport sbagliato e non ha mai ripreso

Sia il **50%** dei non praticanti, che il 50% degli ex dichiara che praticherebbe se avesse spazi vicini a casa



## 2. SCUOLA SECONDARIA di I° grado

**64,0%** dei ragazzi pratica sport attualmente

**79,3%** pratica sport in una FSN, EPS, ASD, Circolo sportivo

**67,8%** vorrebbe diventare un campione

**42,0%** dichiara di avere difficoltà a conciliare pratica sportiva e altre attività quotidiane

Dati statistici relativi al target:  
189 risposte [52% M; 44% F; 4% non risponde]

**46,2%** non pratica per mancanza di tempo

**27,6%** ha smesso di praticare per incompatibilità con gli impegni scolastici

**50%** dei rispondenti pensa che in futuro aumenteranno gli spazi per la pratica libera

**84,2%** dei rispondenti pensa che l'offerta sportiva a Busseto vada bene così com'è



## 3. FAMIGLIE

**100%**

ha almeno un figlio che pratica sport

**28,6%**

ha almeno un figlio che non ha mai praticato sport

**58,7%**

supporta la pratica dei figli per il suo valore educativo

**74,6%**

supporta la pratica dei figli accompagnandoli a fare sport

Dati statistici relativi al target:  
68 risposte

**69,8%**

ha promosso e incentivato la pratica sportiva dei propri figli

**27,0%**

dichiara che il figlio ha smesso di praticare attività sportiva a causa di un eccessivo costo

**82,3%**

sostiene servano nuovi spazi a Busseto per praticare diverse discipline sportive

**78,0%**

sostiene che tariffe e convenzioni per sportivi agevolerebbero la pratica



## 4. PRATICANTI SPORTIVI

**52,3%**

pratica sport in una FSN, EPS, ASD, Circolo sportivo

**62,2%**

pratica sport più di 2 volte a settimana

**76,1%**

predilige praticare in parchi e aree non attrezzate

**84,7%**

ha ripreso normalmente la pratica sportiva dopo il COVID

Dati statistici relativi al target:  
111 risposte [56% M; 44% F]

**45,0%**

a volte fatica a conciliare la pratica sportiva con le altre attività quotidiane

**81,0%**

ritiene che in futuro aumenterà la richiesta di spazi indoor

**43,2%**

utilizza la bicicletta per fare sport

**73,9%**

sostiene che avere maggiori spazi potrebbe facilitare la pratica sportiva



## 5. SOCIETÀ SPORTIVE

**81,3%**

utilizza una struttura pubblica per la pratica dei propri tesserati

**56,2%**

coinvolge un bacino d'utenza sovracomunale/provinciale

**62,5%**

pensa sia fondamentale la formazione per la crescita della propria società

**90,0%**

ritiene che nuove strutture per lo sport indoor aumenterebbero i praticanti

**Dati statistici relativi al target:**  
16 risposte [69% M; 31% F]

**25,0%**

ritiene che, in futuro, aumenterà la pratica di sport liberi

**62,6%**

ha apprezzato gli aiuti da parte del Comune riguardo il «Caro Energia»

**31,0%**

pensa servano più momenti in cui praticare sport a scuola per coinvolgere nuovi giovani